



VIVE, RELAJATE Y DISFRUTA

FREEFLOW SPAS®

EL GOZO DE TENER UN SPA

FABRICADO PARA OFRECER VALOR

Los Freeflow Spas® son moldeados por rotación, produciendo un duradero casco monolítico que evita la necesidad de un marco soporte interno. Al reducir el material y los gastos de mano de obra, podemos ofrecerle un spa de calidad Premium a un precio asequible.

SPAS PORTÁTILES QUE ADORARÁ.

Diseñados para adaptarse a cualquier cosa que desee, los spas Freeflow se suministran en una gran variedad de formas y tamaños; es decir, que tenemos el spa adecuado para su jardín, terraza, porche e incluso pequeños espacios esquineros.

SPAS CON EFICIENCIA ENERGÉTICA.

Diseñados para ofrecer el máximo rendimiento, cada spa viene completamente aislado con una espuma interna que se expande hasta rellenar todo los rincones y recovecos para óptima retención del calor.

Todos los spas están certificados según las estrictas normativas establecidas por la Comisión de Energía de California (California Energy Commission, CEC), con la tranquilidad que da saber que su spa mantendrá bajos los gastos de funcionamiento independientemente del lugar en el que usted viva.



Monterey™ Premier mostrado con casco Sand y gabinete Brown



SERIE PREMIER

¡UN SPA CON UN TOQUE DE ELEGANCIA!

La serie Premier le invita a disfrutar de las alegrías que le ofrece un spa envuelto en madera elegante y sofisticado.

Experimente todo lo que los clientes ya adoran de Freeflow Spas®, como sus jets perfectamente situados, la tranquila cascada y el panel de control digital, con un acabado imitando la madera. La mejora estética seguramente añadirá un toque de elegancia a su jardín o patio.

CARACTERÍSTICAS:

- Gabinete de elegante madera sintética
- Duradero casco rotomoldeado
- Panel de control digital intuitivo
- Cascada tranquila

- Jets perfectamente situados
- Luces multicolores subacuáticas
- Cubierta térmica de cierre
- Modos programables de ahorro de energía
- Luces LED multicolores externas
- Almohadas confortables

AZURE™ PREMIER



-  4 personas adultas
-  19 jets
-  890 litros
-  165 kg (peso en seco)
-  203 x 160 x 84 cm

EXCURSION™ PREMIER



-  5 personas adultas
-  25 jets
-  1100 litros
-  205 kg (peso en seco)
-  218 x 196 x 84 cm

MONTEREY™ PREMIER



-  7 personas adultas
-  22 jets
-  1200 litros
-  190 kg (peso en seco)
-  221 x 196 x 87 cm

OPCIONES DE COLOR:

-  Casco Arctic White con gabinete Brown
-  Casco Arctic White con gabinete Charcoal
-  Casco Sand con gabinete Brown
-  Casco Sand con gabinete Charcoal
-  Casco Taupe con gabinete Brown
-  Casco Taupe con gabinete Charcoal



Excursion™ Premier mostrado con casco Sand y gabinete Charcoal

SU OASIS DE AGUA CALIENTE LE ESPERA...



Azure™ Premier mostrado con casco Taupe y gabinete Brown

SERIE SPORT

¡DISEÑADA PARA ADAPTARSE A SU ESTILO DE VIDA!

Deje que el estrés del día a día se funda en un mar de aguas cálidas en su propio spa de la serie Sport. Los Freeflow Spas®, contruidos para durar, al tiempo que para ofrecer todos los beneficios de la hidroterapia, le animan a que se escape, rejuvenezca y refresque desde la comodidad que le otorga su propio jardín, patio e incluso terraza.

CARACTERÍSTICAS:

- Duradero casco rotomoldeado
- Panel de control digital intuitivo
- Jets perfectamente situados
- Cascada tranquila (disponible en la mayoría de modelos)
- Luces multicolores subacuáticas
- Cubierta térmica de cierre
- Modos programables de ahorro de energía








Mini™ mostrado en color Sand



Aptos™ mostrado en color Sand


MINI™



-  2 personas adultas
-  10 jets
-  450 litros
-  115 kg (peso en seco)
-  183 x 119 x 71 cm





TRISTAR™



-  2 personas adultas
-  17 jets
-  700 litros
-  135 kg (peso en seco)
-  178 x 178 x 79 cm


CASCINA™



-  4 personas adultas
-  17 jets
-  700 litros
-  130 kg (peso en seco)
-  173 x 160 x 81 cm






AZURE™



-  4 personas adultas
-  19 jets
-  890 litros
-  150 kg (peso en seco)
-  203 x 160 x 84 cm

APTOS™



-  5 personas adultas
-  18 jets
-  1000 litros
-  165 kg (peso en seco)
-  198 cm L x 86 cm Al

EXCURSION™



-  5 personas adultas
-  25 jets
-  1100 litros
-  190 kg (peso en seco)
-  218 x 196 x 84 cm

MONTEREY™



-  7 personas adultas
-  22 jets
-  1200 litros
-  170 kg (peso en seco)
-  221 x 196 x 87 cm

OPCIONES DE COLOR:



Sand



Taupe

ACCESORIOS

COOL STEP™

¡Realmente el escalón más cool disponible! Cuenta con un peldaño superior aislado y una tapa para mantener las bebidas frías durante días mientras usted disfruta de su spa. ¿No necesita una nevera? También puede utilizar este amplio escalón para almacenar toallas, juguetes de piscina, productos químicos y muchas cosas más.

Dimensiones externas: 69 L x 81 AN x 38 AL en cm

Dimensiones de la nevera: 23 L x 61 AN x 36 AL en cm

Peso: 14 kg

Materiales: robusta construcción de moldeo giratorio

Aislamiento: aislamiento total de espuma en el escalón superior y la cubierta

Colores: Sand y Taupe

A juego con: *Serie Premier* : Azure™, Excursion™, Monterey™; *Serie Sport* : Azure™, Cascina™, Excursion™, Mini™, Monterey™ y Tristar™



Mostrado en Taupe



Mostrado en Sand



Mostrado en Taupe



Mostrado en Charcoal

ESCALÓN RECTO

Dimensiones externas: 62 L x 75 AN x 38 AL en cm

Peso: 7 kg

Materiales: resina

Colores: Sand y Taupe

A juego con: *Serie Premier* : Azure™, Excursion™, Monterey™; *Serie Sport* : Azure™, Cascina™, Excursion™, Mini™, Monterey™ y Tristar™

ESCALÓN CURVADO

Dimensiones externas: 67 L x 75 AN x 37 AL en cm

Peso: 7 kg

Materiales: resina

Colores: Sand y Taupe

A juego con: *Serie Sport* : Aptos™ y Cascina™

ESCALÓN SNAP

Dimensiones externas: 56 L x 79 AN x 40 H en cm

Peso: 6 kg

Materiales: Polímero

Colores: Brown y Charcoal

A juego con: Todos los modelos Premier

ELEVADOR DE CUBIERTA

Comience bien cada sesión de spa con un elevador de cubierta que le permitirá quitar y colocar la cubierta en un suspiro.

Se recomienda dejar un espacio libre de 36 cm.



Excursion™ Premier mostrado con cubierta Taupe, gabinete Charcoal y cubierta Slate con elevador



Azure™ Premier mostrado con cubierta Taupe, gabinete Charcoal y cubierta Slate con elevador

PARA EL CUIDADO DEL AGUA

LIMPIEZA DEL AGUA HECHA FÁCIL

Pase más tiempo sumergido en agua limpia cristalina utilizando este sencillo mantenimiento del agua.

El sistema de ozono mezcla burbujas de ozono concentrado en el agua para neutralizar contaminantes, tales como lociones, detergentes y residuos orgánicos.

Los filtros de recambio son fundamentales para mantener el agua limpia y asegurarse de que su spa funciona a pleno rendimiento.



Sistema ozonador



Filtros de recambio

JUEGO DE WI-FI

TODO LO QUE NECESITA EN LA PUNTA DE SUS DEDOS

El juego de Wi-Fi Gecko in.Touch 2 le facilita el control del spa en cualquier momento y lugar, y todo ello desde su teléfono móvil o tableta. Con solo pulsar un botón podrá ajustar la temperatura perfecta para el agua, encender y apagar los jets y las luces, vigilar el cuidado del agua y controlar el ahorro de energía.

Es la forma perfecta para asegurarse de que su spa esté listo siempre que desee sumergirse en él.

El juego de Wi-Fi es compatible con iOS, Android y dispositivos asistidos por voz, como Alexa de Amazon y Google Home.



Freeflow Spas® 8

	MONTEREY™ PREMIER	EXCURSION™ PREMIER	AZURE™ PREMIER	MONTEREY™	EXCURSION™
Capacidad de asiento	7 adultos	5 adultos	4 adultos	7 adultos	5 adultos
Dimensiones	221 x 196 x 87 cm	218 x 196 x 84 cm	203 x 160 x 84 cm	221 x 196 x 87 cm	218 x 196 x 84 cm
Capacidad de agua	1200 litros	1100 litros	890 litros	1200 litros	1100 litros
Peso seco	190 kg	205 kg	165 kg	170 kg	190 kg
Forma	Cuadrado/sin silla para acostarse	Rectangular/con silla para recostarse	Rectangular/con silla para recostarse	Cuadrado/sin silla para acostarse	Rectangular/con silla para recostarse
Tipo de casco	Moldeado rotativamente	Moldeado rotativamente	Moldeado rotativamente	Moldeado rotativamente	Moldeado rotativamente
Opciones de color del casco	Arctic White, Sand y Taupe	Arctic White, Sand y Taupe	Arctic White, Sand y Taupe	Sand y Taupe	Sand y Taupe
Opciones del Gabinete	Brown, Charcoal	Brown, Charcoal	Brown, Charcoal	Color a juego con el giro	Color a juego con el giro
Recuento de jets	22 con acabado en acero inoxidable	25 con acabado en acero inoxidable	19 con acabado en acero inoxidable	22 con acabado en acero inoxidable	25 con acabado en acero inoxidable
Cascada de Agua	Cascada	Cascada	Cascada	Cascada	Cascada
Iluminación	Luz LED multicolor	Luz LED multicolor	Luz LED multicolor	Luz LED multicolor	Luz LED multicolor
Sistema de Control:	Sistema de control Gecko	Sistema de control Gecko	Sistema de control Gecko	Sistema de control Gecko	Sistema de control Gecko
Configuración eléctrica	230 V	230 V	230 V	230 V	230 V
Calentador	2 kW	2 kW	2 kW	2 kW	2 kW
Bomba	2,0 BPH dos velocidades	2,0 BPH dos velocidades	2,0 BPH dos velocidades	2,0 BPH dos velocidades	2,0 BPH dos velocidades
Sistema de ozono	Listo para ozono*	Listo para ozono*	Listo para ozono*	Listo para ozono*	Listo para ozono*
Opciones para el cuidado del agua	Disponible como repuesto	Disponible como repuesto	Disponible como repuesto	Disponible como repuesto	Disponible como repuesto
Tamaño del filtro	4,5 m ²	4,5 m ²	4,5 m ²	4,5 m ²	4,5 m ²
Eficiencia energética	Certificado según la normativa americana APSP 14 y la Comisión de Energía de California (CEC), de conformidad con la ley Californiana	Certificado según la normativa americana APSP 14 y la Comisión de Energía de California (CEC), de conformidad con la ley Californiana	Certificado según la normativa americana APSP 14 y la Comisión de Energía de California (CEC), de conformidad con la ley Californiana	Certificado según la normativa americana APSP 14 y la Comisión de Energía de California (CEC), de conformidad con la ley Californiana	Certificado según la normativa americana APSP 14 y la Comisión de Energía de California (CEC), de conformidad con la ley Californiana
Cubierta de Vinilo	Núcleo de espuma con una densidad de 16 kg/m ³ forma cónica de 6,35 a 10 cm.	Núcleo de espuma con una densidad de 16 kg/m ³ forma cónica de 6,35 a 10 cm.	Núcleo de espuma con una densidad de 16 kg/m ³ forma cónica de 6,35 a 10 cm.	Núcleo de espuma con una densidad de 16 kg/m ³ forma cónica de 6,35 a 10 cm.	Núcleo de espuma con una densidad de 16 kg/m ³ forma cónica de 6,35 a 10 cm.
Opciones de color de la cubierta	Caramel, Chestnut, Slate	Caramel, Chestnut, Slate	Caramel, Chestnut, Slate	Caramel, Chestnut, Slate	Caramel, Chestnut, Slate
Accesorios	Cubitera empotrada; elevador de cubierta (opcional); Cool Step™ (opcional); peldaños (opcional)	Cubitera empotrada; elevador de cubierta (opcional); Cool Step™ (opcional); peldaños (opcional)	Cubitera empotrada; elevador de cubierta (opcional); Cool Step™ (opcional); peldaños (opcional)	Cubitera empotrada; elevador de cubierta (opcional); Cool Step™ (opcional); peldaños (opcional)	Cubitera empotrada; elevador de cubierta (opcional); Cool Step™ (opcional); peldaños (opcional)
Garantía	Garantía de 5 años para la estructura; 5 años para el casco/la superficie; 2 años por fugas en la tubería; 2 años para los componentes	Garantía de 5 años para la estructura; 5 años para el casco/la superficie; 2 años por fugas en la tubería; 2 años para los componentes	Garantía de 5 años para la estructura; 5 años para el casco/la superficie; 2 años por fugas en la tubería; 2 años para los componentes	Garantía de 5 años para la estructura; 5 años para el casco/la superficie; 2 años por fugas en la tubería; 2 años para los componentes	Garantía de 5 años para la estructura; 5 años para el casco/la superficie; 2 años por fugas en la tubería; 2 años para los componentes

	AZURE™	APTOS™	TRISTAR™	CASCINA™	MINI™
Capacidad de asiento	4 adultos	5 adultos	2 adultos	4 adultos	2 adultos
Dimensiones	203 x 160 x 84 cm	198 x 198 x 86 cm	178 x 178 x 79 cm	173 x 160 x 81 cm	183 x 119 x 71 cm
Capacidad de agua	890 litros	1000 litros	700 litros	700 litros	450 litros
Peso seco	150 kg	165 kg	135 kg	130 kg	115 kg
Forma	Rectangular/con silla para recostarse	Redonda/sin silla para recostarse	Triangular	Rectangular/sin silla para recostarse	Rectangular/con silla para recostarse
Tipo de casco	Moldeado rotativamente	Moldeado rotativamente	Moldeado rotativamente	Moldeado rotativamente	Moldeado rotativamente
Opciones de color del casco	Sand y Taupe	Sand y Taupe	Sand y Taupe	Sand y Taupe	Sand y Taupe
Opciones del Gabinete	Color a juego con el giro	Color a juego con el giro	Color a juego con el giro	Color a juego con el giro	Color a juego con el giro
Recuento de jets	19 con acabado en acero inoxidable	18 con acabado en acero inoxidable	17 con acabado en acero inoxidable	17 con acabado en acero inoxidable	10 con acabado en acero inoxidable
Cascada de Agua	Cascada	Surtidor Whirlpool	Cascada	Cascada	N/A
Iluminación	Luz LED multicolor	Luz LED multicolor	Luz LED multicolor	Luz LED multicolor	Luz LED multicolor
Sistema de Control:	Sistema de control Gecko	Sistema de control Gecko	Sistema de control Gecko	Sistema de control Gecko	Sistema de control Gecko
Configuración eléctrica	230 V	230 V	230 V	230 V	230 V
Calentador	2 kW	2 kW	2 kW	2 kW	2 kW
Bomba	2,0 BPH dos velocidades	2,0 BPH dos velocidades	2,0 BPH dos velocidades	2,0 BPH dos velocidades	2,0 BPH dos velocidades
Sistema de ozono	Listo para ozono*	Listo para ozono*	Listo para ozono*	Listo para ozono*	Listo para ozono*
Opciones para el cuidado del agua	Disponible como repuesto	Disponible como repuesto	Disponible como repuesto	Disponible como repuesto	Disponible como repuesto
Tamaño del filtro	4,5 m ²	4,5 m ²	4,5 m ²	4,5 m ²	2,25 m ²
Eficiencia energética	Certificado según la normativa americana APSP 14 y la Comisión de Energía de California (CEC), de conformidad con la ley Californiana	Certificado según la normativa americana APSP 14 y la Comisión de Energía de California (CEC), de conformidad con la ley Californiana	Certificado según la normativa americana APSP 14 y la Comisión de Energía de California (CEC), de conformidad con la ley Californiana	Certificado según la normativa americana APSP 14 y la Comisión de Energía de California (CEC), de conformidad con la ley Californiana	Certificado según la normativa americana APSP 14 y la Comisión de Energía de California (CEC), de conformidad con la ley Californiana
Cubierta de Vinilo	Núcleo de espuma con una densidad de 16 kg/m ³ forma cónica de 6,35 a 10 cm.	Núcleo de espuma con una densidad de 16 kg/m ³ forma cónica de 6,35 a 10 cm.	Núcleo de espuma con una densidad de 16 kg/m ³ forma cónica de 6,35 a 10 cm.	Núcleo de espuma con una densidad de 16 kg/m ³ forma cónica de 6,35 a 10 cm.	Núcleo de espuma con una densidad de 16 kg/m ³ forma cónica de 6,35 a 10 cm.
Opciones de color de la cubierta	Caramel, Chestnut, Slate	Caramel, Chestnut, Slate	Caramel, Chestnut, Slate	Caramel, Chestnut, Slate	Caramel, Chestnut, Slate
Accesorios	Cubitera empotrada; elevador de cubierta (opcional); Cool Step™ (opcional); peldaños (opcionales)	Elevador de cubierta (opcional); peldaños (opcional)	Elevador de cubierta (opcional); Cool Step™ (opcional); peldaños (opcional)	Elevador de cubierta (opcional); Cool Step™ (opcional); peldaños (opcional)	Bandeja de accesorios extraíble; elevador de cubierta (opcional); Cool Step™ (opcional); peldaños (opcional)
Garantía	Garantía de 5 años para la estructura; 5 años para el casco/la superficie; 2 años por fugas en la tubería; 2 años para los componentes	Garantía de 5 años para la estructura; 5 años para el casco/la superficie; 2 años por fugas en la tubería; 2 años para los componentes	Garantía de 5 años para la estructura; 5 años para el casco/la superficie; 2 años por fugas en la tubería; 2 años para los componentes	Garantía de 5 años para la estructura; 5 años para el casco/la superficie; 2 años por fugas en la tubería; 2 años para los componentes	Garantía de 5 años para la estructura; 5 años para el casco/la superficie; 2 años por fugas en la tubería; 2 años para los componentes

*Puede instalarse en el momento de la compra.

FABRICANDO SPAS DE CALIDAD DESDE 1977.

Más de 1,5 millón de spas y la cuenta sigue aumentando

Un spa es mucho más que agua caliente y jets. Es una manera fantástica de pasar tiempo en compañía, relajarse y aliviar la tensión. Déjenos ayudarle a escapar de los dolores y las molestias de la rutina diaria.

Al elegir un spa Freeflow®, tendrá la tranquilidad de saber que está adquiriendo un producto de Watkins Wellness®, un fabricante líder mundial con más de 1,5 millón de spas en el mercado. La incomparable experiencia de Watkins Wellness se traduce en una calidad y un acabado insuperables, junto con una fiabilidad a largo plazo para usted y su familia.

Watkins Wellness es parte de Masco Corporation, una empresa Fortune 500 cuya gama de productos de calidad incluye grifos HansGrohe® y cabinas de bañera y ducha Huppe®



© 2020 Watkins Wellness, 1280 Park Center Drive, Vista, California 92081, USA. Las características, colores y materiales de las superficies pueden modificarse sin previo aviso. No todas las características están disponibles en todos los productos. Impreso en la UE. Freeflow, Aptos, Azure, Cascina, Excursion, Mini, Monterey y Tristar son marcas registradas de Watkins Manufacturing Corporation. Hansgrohe y HUPPE son marcas registradas. Todos los modelos de 230 V deben ser instalados por un electricista autorizado de acuerdo con las normas locales.

